

Yaşar Üniversitesi Uzaktan (Kampüs Dışı) VPN Erişimi

Sunulan Uzaktan Erişim hizmeti ile Yaşar Üniversitesi personeli (Akademik ve İdari) üniversitemize kampüs sınırları dışından da erişebilmektedir.

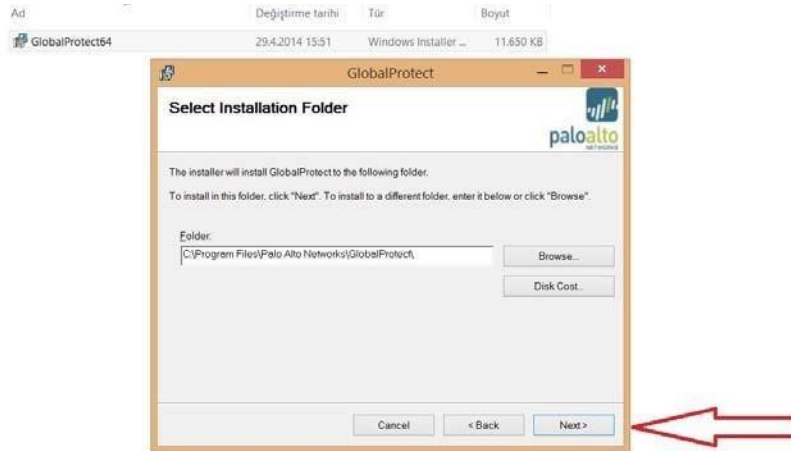
Kurum bilgisayarlarımız da uzaktan erişim için kullanılan Global Protect uygulaması kurulu gelmektedir. İlk kez bağlantı kurulacağı zaman programın sorması durumunda Portal bilgisi için vpn.yasar.edu.tr adresini giriniz. Dosya sunucularına kurum bilgisayarları ile erişilebilmektedir. Yüklü olmayan bilgisayar için aşağıda ki kurulum yönergelerini izleyebilirsiniz. (Kurulumu yapılmış olan bilgisayarların bağlantı hesap ayarları için dokümana üçünü sayfadan devam edebilirsiniz)

Üniversite kablolu/kablosuz ağına bağlı olmadan <https://vpn.yasar.edu.tr> adresinden sisteme eposta kullanıcı adınız ve şifreniz ile bağlanarak kullanmakta olduğunuz işletim sistemine uygun VPN yazılımını (Global Protect) bilgisayarınıza indirebilirsiniz. Kurulumu bilgisayarlarınıza bir kere yapmanız yeterlidir.

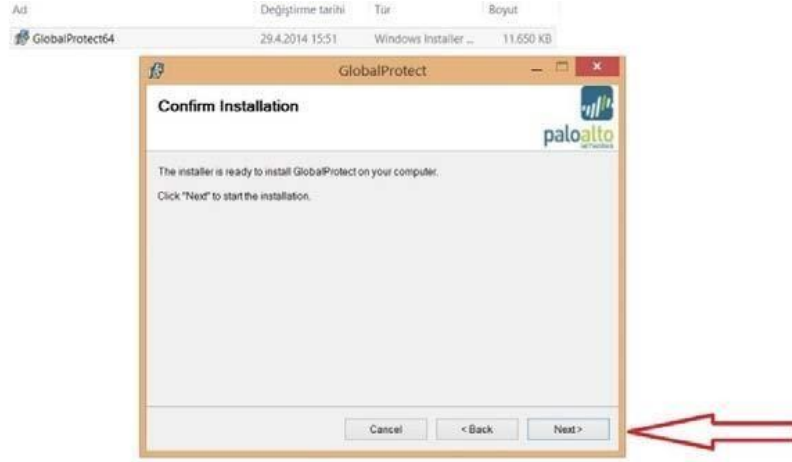
Bilgisayarınıza indirdiğiniz kurulum dosyasını çalıştırarak yükleme adımları



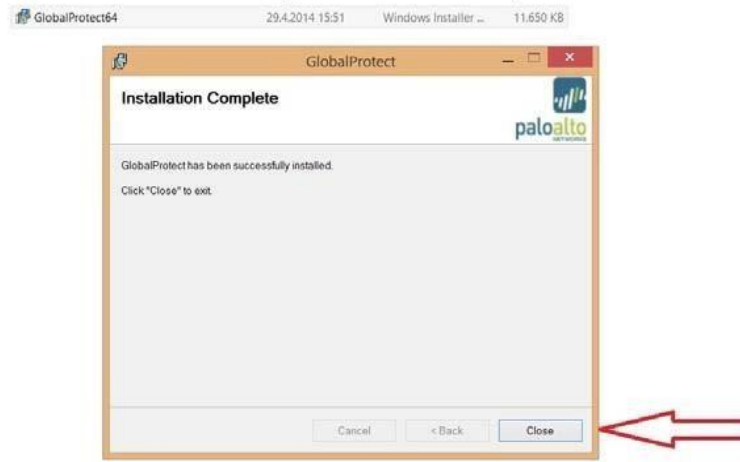
Programın yükleneceği dizin seçim ekranı



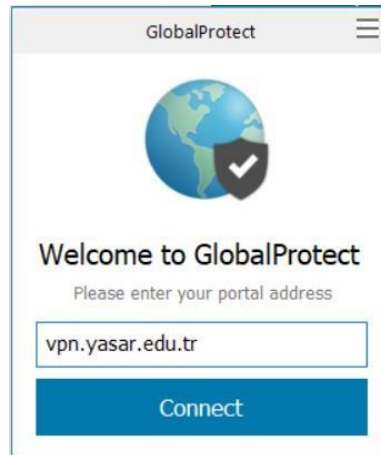
Yükleme onay ekranı



Kurulum tamamlama



Bilgisayarınıza kurulum tamamlandıktan sonra **Global Protect** uygulamasını çalıştırdığınızda Portal bilgisi için vpn.yasar.edu.tr adresini giriniz.





Yaşar Üniversitesi

Kullanıcı adı ve şifre alanlarını kurumsal şifrenizi kullanarak doldurunuz.

GlobalProtect

Sign In

Enter login credentials

Portal: vpn.yasar.edu.tr

ad. soyad

••••••••••

Sign In

Cancel

Yaşar Üniversitesi SSL VPN kimliğiniz için ek bir güvenlik katmanı olan iki faktörlü kimlik doğrulama ile sizin dışınızda kimsenin bağlanamamasını sağlamak için devreye alınmaktadır.

SSL VPN için kullanılmakta olan Global Protect uygulaması üzerinden vpn.yasar.edu.tr portalına bağlantı ile kimlik doğrulamanın ardından İnsan Kaynakları Müdürlüğünde kayıtlı olan cep telefonu numaranıza doğrulama kodu ile giriş yapılabilecektir.

GlobalProtect

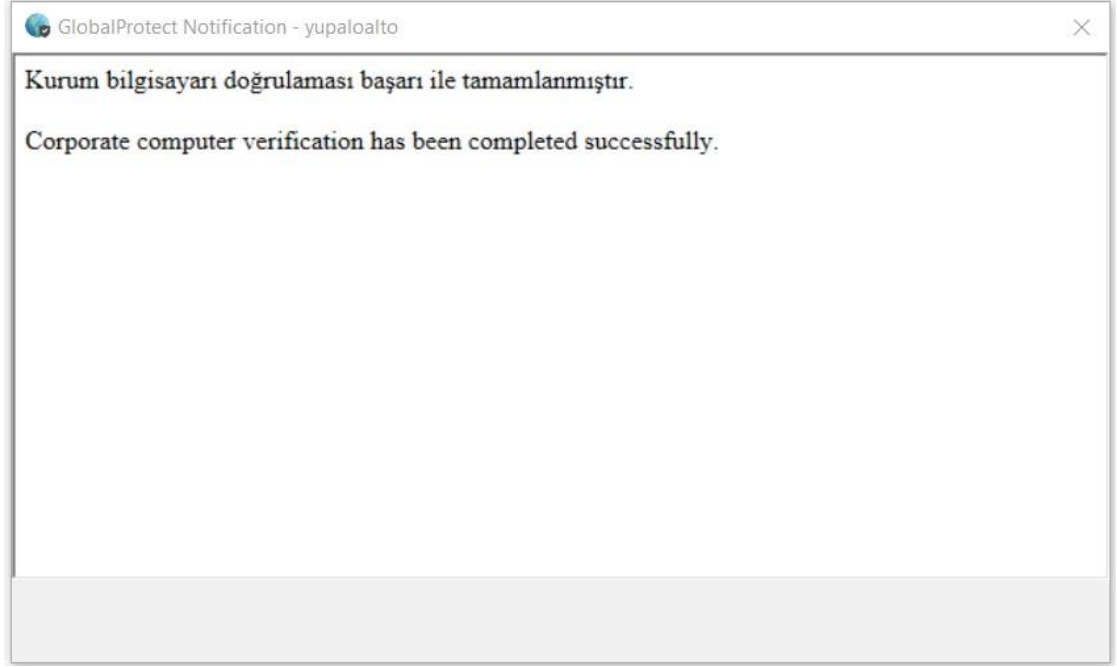
Sign In

nolu telefonunuza gelen kodu giriniz.

Sign In

Cancel

Cep telefon numaranız güncel olmaması durumunda üniversite dışından VPN ile erişim sağlanamayacaktır.



Kurumsal bilgisayar kullanarak bağlantı doğrulaması sağlandığında dosya sunucularına erişim sağlayabilirsiniz.

Global Protect çalıştığında bilgisayarınızın görev çubuğunda yer alacaktır.

Programı uygulama ikonuna sağ tıklayıp Connect/Disconnect seçenekleri ile programı çalıştırabilir/sonlandırabilirsiniz.

