

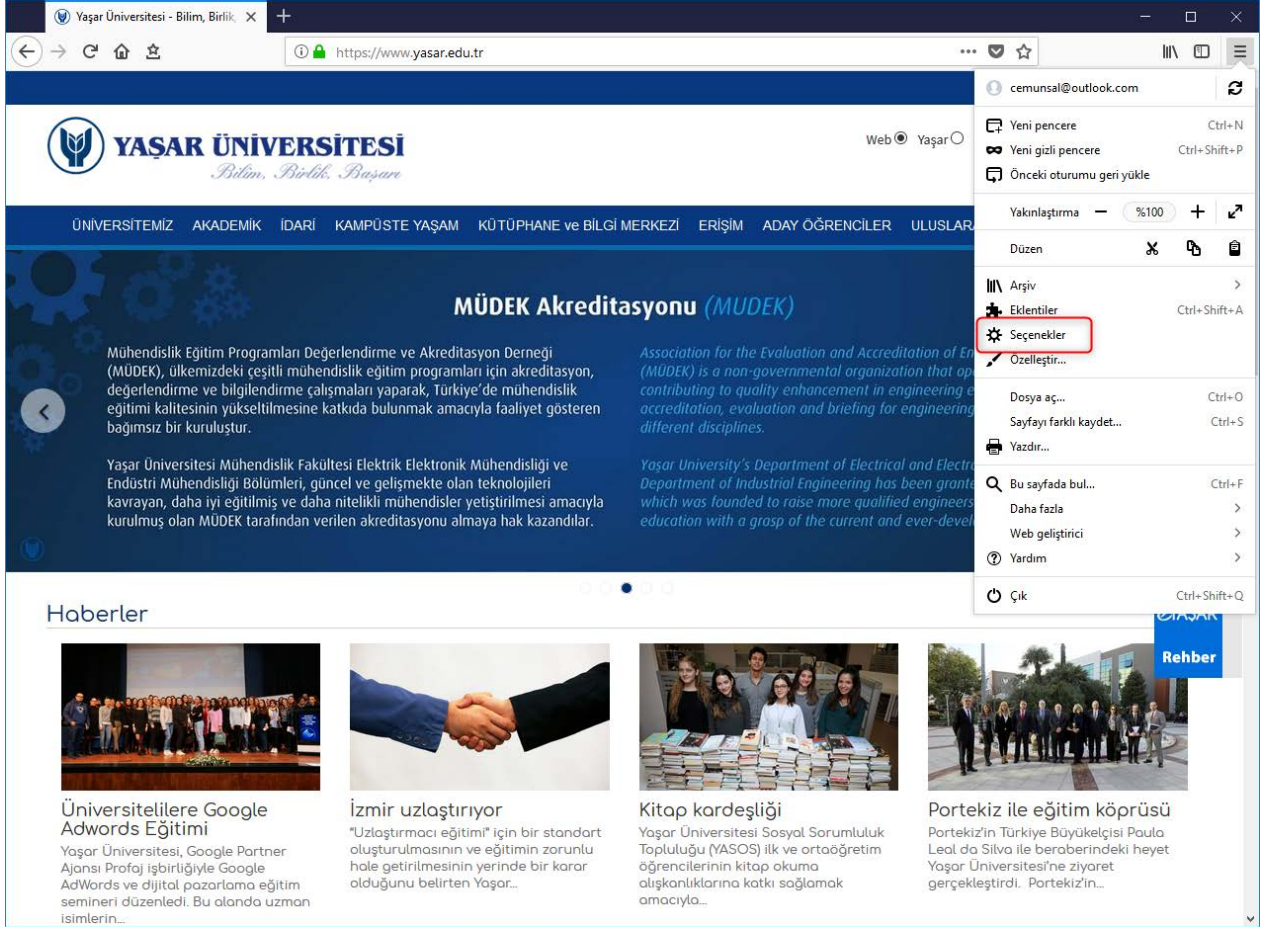
Yaşar Üniversitesi Kök Sertifikasının Firefox Kurulumu



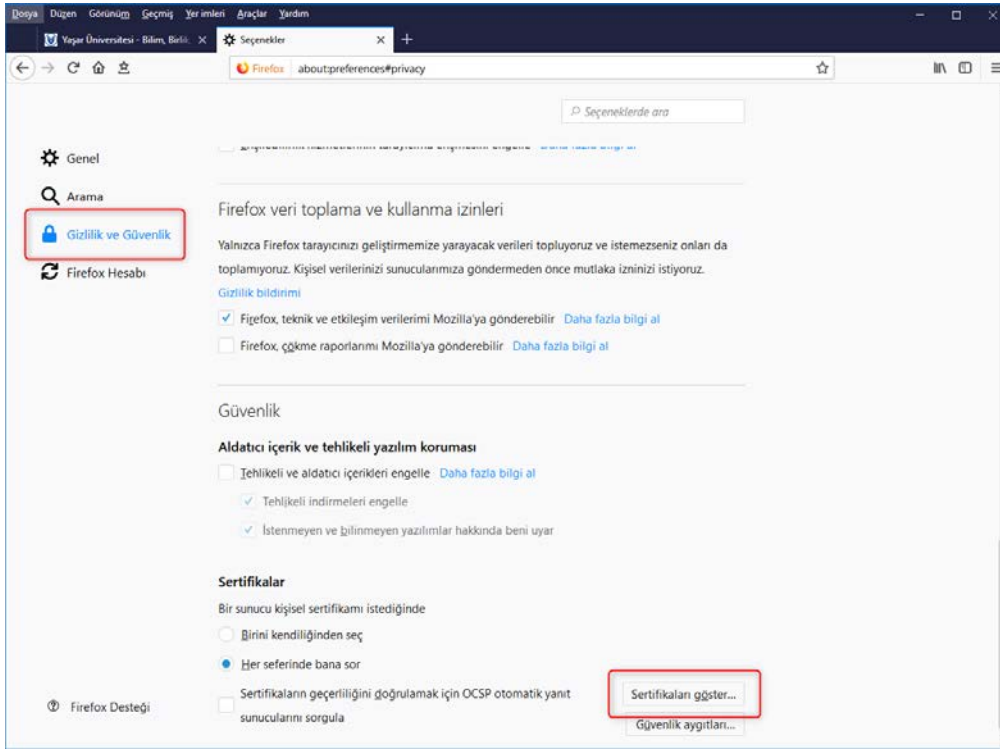
<https://bim.yasar.edu.tr/YasarUniversity.cer>

Üniversitemiz sayfasından sertifikayı bilgisayarınıza indiriniz.

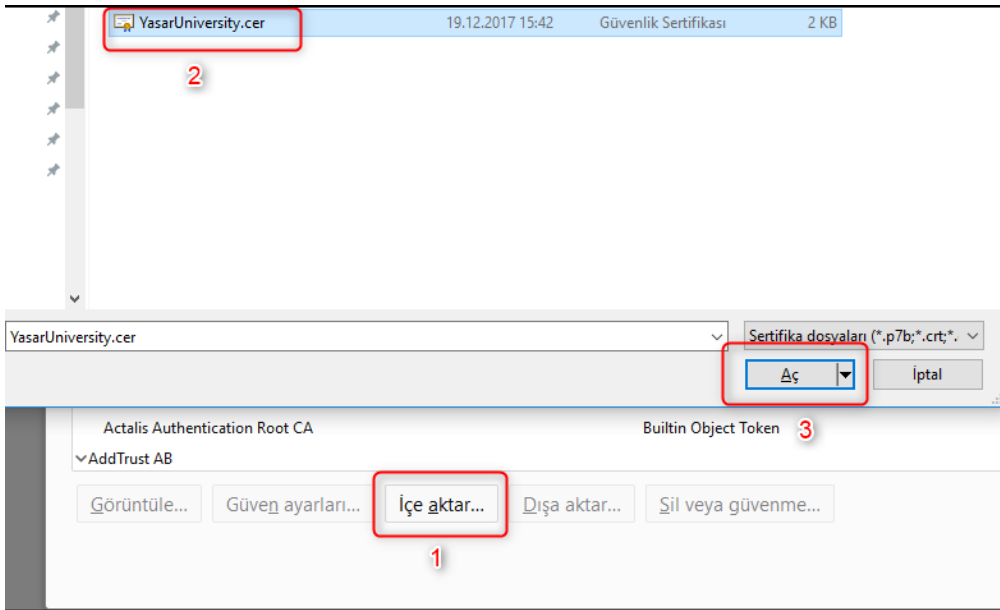
Firefox programı “*Seçenekler*” menüsünden “*Gizlilik ve Güvenlik*” sekmesine girilir.



The screenshot shows the Firefox browser interface. The address bar displays the URL <https://www.yasar.edu.tr>. The website content is in Turkish, featuring the Yaşar University logo and the text "MÜDEK Akreditasyonu (MUDEK)". The browser's menu bar is open, and the "Seçenekler" (Options) menu item is highlighted with a red box. Below the main content, there is a "Haberler" (News) section with four articles: "Üniversitelilere Google Adwords Eğitimi", "İzmir uzlaştırıyor", "Kitap kardeşliği", and "Portekiz ile eğitim köprüsü".



“Sertifikaları göster” menüsünden “içe aktar” indirdiğimiz sertifika seçilir.





Sertifika Yöneticisi

Sertifikalarnız Kişiler Sunucular Makamlar Diğerleri

Aşağıdaki sertifika ma

Sertifika adı

AC Camerfirma S.A.
Chambers of Commer
Global Chambersign R

AC Camerfirma SA CIF A
Camerfirma Chambers
Camerfirma Global Ch

ACCV
ACCVRAIZ1

Actalis S.p.A./0335852096
Actalis Authentication root CA

AddTrust AB

Görüntüle... Güven ayarları... İçer aktar... Dışa aktar... Sil veya güvenme...

Tamam

Sertifika indiriliyor

Yeni bir Sertifika Makamına (CA) güvenmeniz istendi.

Aşağıdaki amaçlarla "Yaşar University" sertifikasına güvenmek istiyor musunuz?

Web sitelerini tanımlamak için bu CA'ya güven.

E-posta kullanıcılarını tanımlamak için bu CA'ya güven.

Yazılım geliştiricileri tanımlamak için bu CA'ya güven.

Herhangi bir amaçla bu CA'ya güvenmeden önce sertifikasını, ilkelerini ve prosedürlerini (varsa) incelemelisiniz.

Göster CA sertifikasını incele

Tamam Vazgeç

Karşımıza gelen ekrandaki 3 kutucuk işaretlenir. Tamam tıklanarak sertifikayı Browsera yükleme işlemi tamamlanır.