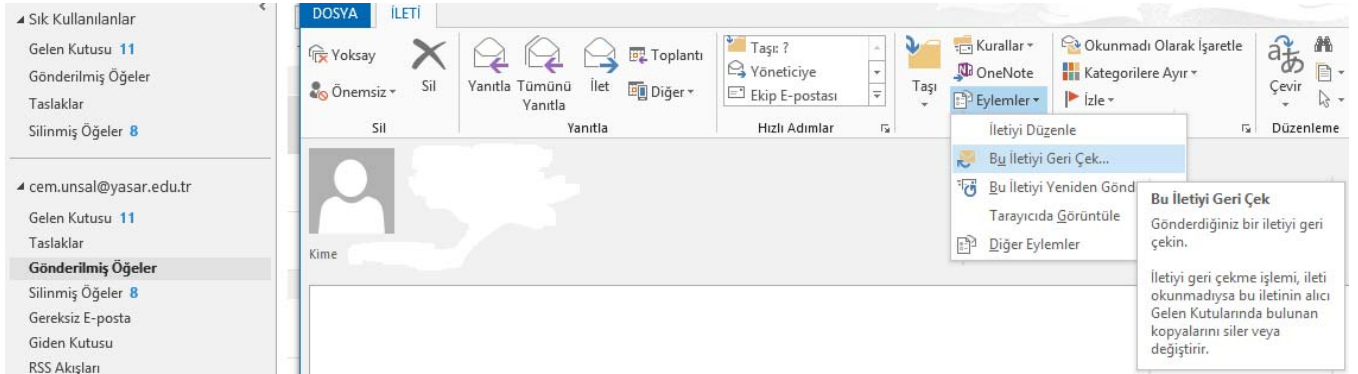


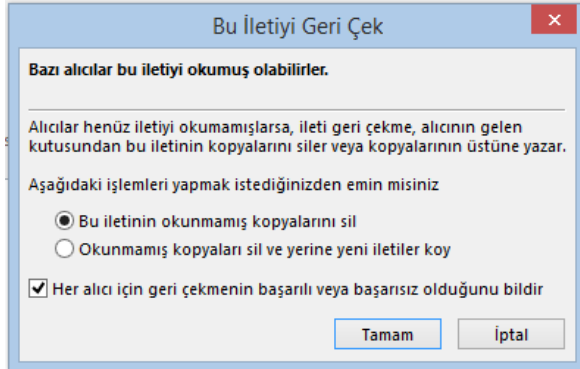
Gönderilen e-Postayı Geri Çekme

Yanlış gönderilen e-postayı geri çekmek için aşağıdaki yapın:
Posta'da, Gezinti Bölmesi'ndeki Gönderilmiş Öğeler'i tıklatın.
Geri çağırmak veya değiştirmek istediğiniz iletiyi açın.

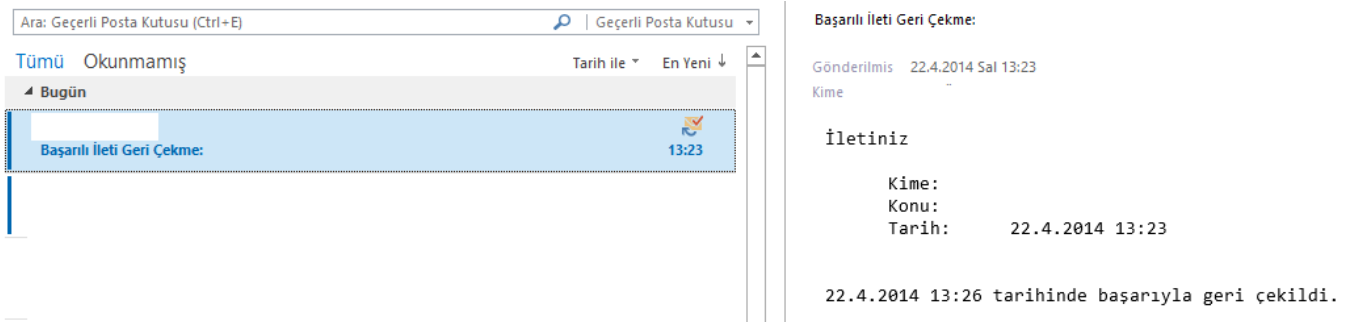


Eylemler menüsünde Bu İletiyi Geri Çağır'ı tıklatın.

Okunmamış kopyaları sil veya yerine yeni iletiler koy seçeneğini tıklatın.



Tamam'ı tıklatın ve sonra yeni iletiyi yazıp eki iliştin. Gönder'i tıklatın.



<http://office.microsoft.com/tr-tr/outlook-help/HA001091760.aspx>